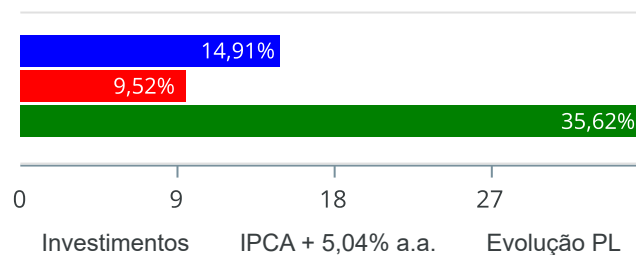


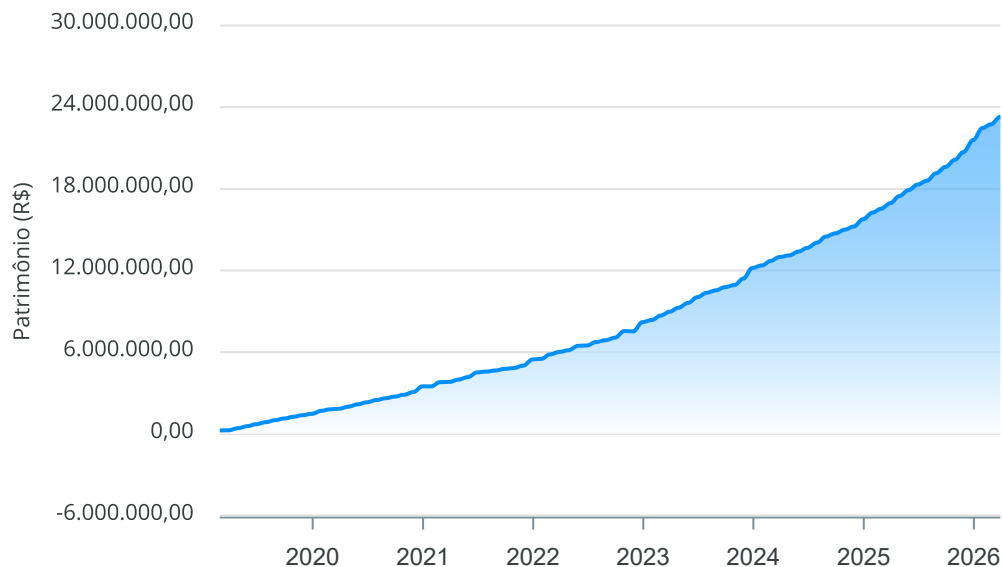
Retorno e Meta de Rentabilidade acumulados no ano de 2025

Mês	Saldo Anterior	Aplicações	Resgates	Saldo no Mês	Retorno	Retorno Acum	Retorno Mês	Retorno Acum	Meta Mês	Meta Acum	Gap Acum	VaR
Janeiro	15.770.007,41	210.108,07	52.355,07	16.188.463,43	260.703,02	260.703,02	1,64%	1,64%	0,59%	0,59%	277,01%	1,41%
Fevereiro	16.188.463,43	429.977,00	353.295,28	16.338.916,27	73.771,12	334.474,14	0,45%	2,10%	1,71%	2,31%	90,93%	1,27%
Março	16.338.916,27	387.987,47	104.267,95	16.811.611,09	188.975,30	523.449,44	1,14%	3,26%	0,93%	3,26%	99,89%	1,14%
Abril	16.811.611,09	600.537,29	255.568,67	17.457.850,19	301.270,48	824.719,92	1,76%	5,07%	0,82%	4,11%	123,35%	1,48%
Mai	17.457.850,19	332.787,25	165.823,40	17.831.039,05	206.225,01	1.030.944,93	1,17%	6,30%	0,67%	4,81%	130,97%	1,11%
Junho	17.831.039,05	442.964,77	325.218,02	18.124.417,07	175.631,27	1.206.576,20	0,98%	7,34%	0,63%	5,47%	134,13%	0,88%
Julho	18.124.417,07	444.868,04	110.503,45	18.533.825,56	75.043,90	1.281.620,10	0,41%	7,78%	0,71%	6,22%	124,98%	0,87%
Agosto	18.533.825,56	380.962,93	149.074,43	19.060.262,79	294.548,73	1.576.168,83	1,57%	9,47%	0,30%	6,54%	144,75%	1,17%
Setembro	19.060.262,79	290.078,55	173.586,49	19.406.236,19	229.481,34	1.805.650,17	1,20%	10,78%	0,91%	7,51%	143,46%	0,78%
Outubro	19.406.236,19	386.110,49	150.524,87	19.891.244,34	249.422,53	2.055.072,70	1,27%	12,19%	0,54%	8,09%	150,54%	0,83%
Novembro	19.891.244,34	306.798,81	36.950,17	20.478.451,61	317.358,63	2.372.431,33	1,57%	13,95%	0,55%	8,69%	160,52%	0,86%
Dezembro	20.478.451,61	1.101.904,00	371.617,14	21.387.028,28	178.289,81	2.550.721,14	0,84%	14,91%	0,76%	9,52%	156,63%	1,62%

Investimentos x Meta de Rentabilidade x PL


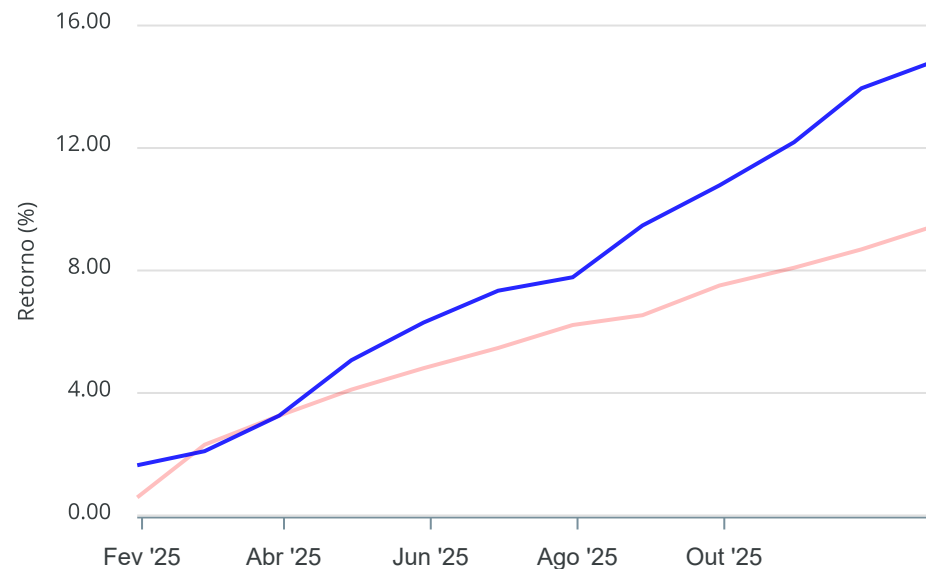
Gráficos ilustrativos de Evolução Patrimonial e indicadores

Evolução do Patrimônio



Comparativo

ANO 36M



- Investimentos Meta de Rentabilidade CDI IMA-B
- IMA-B 5 IMA-B 5+ IMA Geral IRF-M IRF-M 1
- IRF-M 1+ Ibovespa IBX SMLL IDIV
- Investimentos Meta de Rentabilidade CDI IMA-B
- IMA-B 5
- IMA-B 5+ IMA Geral IRF-M IRF-M 1 IRF-M 1+
- Ibovespa IBX SMLL IDIV

Retorno dos Investimentos após as movimentações (aplicações e resgates) no mês de Dezembro/2025

FUNDOS DE RENDA FIXA

Ativos Renda Fixa	Saldo Anterior	Aplicações	Resgates	Saldo Atual	Retorno (R\$)	Retorno (%)	(%) Instit	Var - Mês
CAIXA BRASIL RESP LIMITADA FIF RENDA FIXA REFERENC...	1.618.937,31	0,00	0,00	1.638.771,59	19.834,28	1,23%	1,23%	0,02%
BB PERFIL RESP LIMITADA FIF CIC RENDA FIXA REFEREN...	1.982.794,63	0,00	0,00	2.007.078,36	24.283,73	1,22%	1,22%	0,01%
SICREDI LIQUIDEZ EMPRESARIAL DI RESP LIMITADA FIF ...	129.561,45	0,00	0,00	131.138,22	1.576,77	1,22%	1,22%	0,01%
BB ALOCAÇÃO ATIVA RETORNO TOTAL RESP LIMITADA FIF ...	994.669,13	0,00	0,00	1.006.698,54	12.029,41	1,21%	1,21%	0,10%
CAIXA BRASIL TÍTULOS PÚBLICOS RESP LIMITADA FIF RE...	2.418.601,06	0,00	0,00	2.446.749,11	28.148,05	1,16%	1,16%	0,09%
CAIXA BRASIL IRF-M 1 TÍTULOS PÚBLICOS RESP LIMITAD...	1.842.874,73	218.488,66	0,00	2.084.341,64	22.978,25	1,11%	1,14%	0,09%
CAIXA BRASIL ESPECIAL 2027 TÍTULOS PÚBLICOS RESP L...	149.790,21	0,00	0,00	151.426,80	1.636,59	1,09%	1,09%	0,59%
BB TÍTULOS PÚBLICOS VÉRTICE ESPECIAL 2027 RESP LIM...	132.945,30	0,00	0,00	134.396,69	1.451,39	1,09%	1,09%	0,59%
CAIXA BRASIL IDKA IPCA 2A TÍTULOS PÚBLICOS RESP LI...	796.762,65	0,00	0,00	805.333,31	8.570,66	1,08%	1,08%	0,95%
BB IRF-M 1 TÍTULOS PÚBLICOS RESP LIMITADA FIF CIC ...	872.601,07	100.000,00	0,00	982.502,85	9.901,78	1,02%	1,13%	0,09%
CAIXA BRASIL ESPECIAL 2026 TÍTULOS PÚBLICOS RESP L...	155.533,96	0,00	0,00	157.044,23	1.510,27	0,97%	0,97%	0,34%
BB TÍTULOS PÚBLICOS VÉRTICE ESPECIAL 2026 RESP LIM...	153.441,39	0,00	0,00	154.931,20	1.489,81	0,97%	0,97%	0,34%
CAIXA AUTOMÁTICO POLIS FIC RENDA FIXA CURTO PRAZO	9.252,79	1.592,67	0,00	10.948,61	103,15	0,95%	1,00%	0,00%
CAIXA BRASIL IMA-B 5 TÍTULOS PÚBLICOS RESP LIMITAD...	656.099,53	0,00	0,00	662.207,92	6.108,39	0,93%	0,93%	1,10%
BB IMA-B 5 RESP LIMITADA FIF CIC RENDA FIXA PREVID...	1.024.475,64	225.403,46	0,00	1.259.554,13	9.675,03	0,77%	0,93%	1,09%
CAIXA BRASIL ATIVA RESP LIMITADA FIF CIC RENDA FIX...	457.777,87	0,00	0,00	460.906,86	3.128,99	0,68%	0,68%	1,29%
CAIXA BRASIL IDKA PRÉ 2A RESP LIMITADA FIF CIC REN...	1.036.689,22	0,00	0,00	1.041.040,51	4.351,29	0,42%	0,42%	1,82%
BB FLUXO RESP LIMITADA FIF CIC RENDA FIXA SIMPLES ...	103.485,47	276.750,72	371.617,14	10.019,14	1.400,09	0,37%	1,13%	0,01%
CAIXA BRASIL IRF-M TÍTULOS PÚBLICOS RESP LIMITADA ...	832.007,32	0,00	0,00	834.332,07	2.324,75	0,28%	0,28%	2,11%
SICREDI INSTITUCIONAL IMA-B RESP LIMITADA FIF CIC ...	493.237,78	0,00	0,00	494.588,96	1.351,18	0,27%	0,27%	2,93%

Retorno dos Investimentos após as movimentações (aplicações e resgates) no mês de Dezembro/2025

FUNDOS DE RENDA FIXA

Ativos Renda Fixa	Saldo Anterior	Aplicações	Resgates	Saldo Atual	Retorno (R\$)	Retorno (%)	(%) Instit	Var - Mês
CAIXA BRASIL GESTÃO ESTRATÉGICA RESP LIMITADA FIF ...	785.667,95	0,00	0,00	787.735,25	2.067,30	0,26%	0,26%	2,06%
BB IMA-B RESP LIMITADA FIF RENDA FIXA PREVIDENCIÁR...	952.339,98	29.668,49	0,00	984.516,05	2.507,58	0,26%	0,28%	2,85%
BB IMA-B TÍTULOS PÚBLICOS RESP LIMITADA FIF RENDA ...	21.943,08	250.000,00	0,00	272.121,93	178,85	0,07%	0,30%	2,86%
Total Renda Fixa	17.621.489,52	1.101.904,00	371.617,14	18.518.383,97	166.607,59	0,91%		0,79%

Retorno dos Investimentos após as movimentações (aplicações e resgates) no mês de Dezembro/2025

FUNDOS DE RENDA VARIÁVEL, ESTRUTUADOS E FUNDO IMOBILIÁRIO

Ativos Renda Variável	Saldo Anterior	Aplicações	Resgates	Saldo Atual	Retorno (R\$)	Retorno (%)	(%) Instit	Var - Mês
BB IBOVESPA ATIVO FIC AÇÕES	77.907,26	0,00	0,00	80.549,57	2.642,31	3,39%	3,39%	9,25%
BB JUROS E MOEDAS RESP LIMITADA FIF CIC MULTIMERCA...	179.180,04	0,00	0,00	182.669,69	3.489,65	1,95%	1,95%	1,71%
BB GOVERNANÇA IS RESP LIMITADA FIF AÇÕES	95.022,94	0,00	0,00	96.146,43	1.123,49	1,18%	1,18%	10,22%
CAIXA IBOVESPA ATIVO RESP LIMITADA FIF AÇÕES	110.109,55	0,00	0,00	111.252,57	1.143,02	1,04%	1,04%	9,73%
CAIXA RV 30 RESP LIMITADA FIF MULTIMERCADO LP	153.920,33	0,00	0,00	155.492,78	1.572,45	1,02%	1,02%	3,11%
CAIXA ALOCAÇÃO MACRO RESP LIMITADA FIF CIC MULTIME...	703.771,23	0,00	0,00	710.886,42	7.115,19	1,01%	1,01%	0,63%
BB VALOR RESP LIMITADA FIF CIC AÇÕES	524.650,03	0,00	0,00	529.486,14	4.836,11	0,92%	0,92%	9,62%
CAIXA EXPERT VINCI VALOR DIVIDENDOS RPPS RESP LIMI...	459.125,24	0,00	0,00	452.628,99	-6.496,25	-1,41%	-1,41%	10,77%
CAIXA EXPERT VINCI VALOR RPPS RESP LIMITADA FIF CI...	64.053,78	0,00	0,00	63.101,62	-952,16	-1,49%	-1,49%	12,19%
CAIXA AÇÕES MULTIGESTOR RESP LIMITADA FIF CIC AÇÃOE...	358.054,65	0,00	0,00	351.286,78	-6.767,87	-1,89%	-1,89%	11,77%
Total Renda Variável	2.725.795,05	0,00	0,00	2.733.500,99	7.705,94	0,28%		6,92%

Retorno dos Investimentos após as movimentações (aplicações e resgates) no mês de (Dezembro / 2025)

FUNDOS EXTERIOR

Ativos Exterior	Saldo Anterior	Aplicações	Resgates	Saldo Atual	Retorno (R\$)	Retorno (%)	(%) Instit	Var - Mês
BB AÇÕES GLOBAIS RESP LIMITADA FIF CIC AÇÕES	131.167,04	0,00	0,00	135.143,32	3.976,28	3,03%	3,03%	7,30%
Total Exterior	131.167,04	0,00	0,00	135.143,32	3.976,28	3,03%		7,30%

Disclaimer

Este documento (caracterizado como relatório, parecer ou análise) foi preparado para uso exclusivo do destinatário, não podendo ser reproduzido ou distribuído por este a qualquer pessoa sem expressa autorização da CRÉDITO & MERCADO. As informações aqui contidas, tem por somente, o objetivo de prover informações e não representa, em nenhuma hipótese, uma oferta de compra e venda ou solicitação de compra e venda de qualquer valor mobiliário ou instrumento financeiro. Trata-se apenas uma OPINIÃO que reflete o momento da análise e são consubstanciadas em informações coletadas em fontes públicas e que julgamos confiáveis.

A utilização destas informações em suas tomadas de decisão e consequentes perdas e ganhos não nos torna responsáveis diretos. As informações deste documento estão em consonância com as informações sobre o(s) produto(s) mencionado(s), entretanto não substituem seus materiais oficiais, como regulamentos, prospectos de divulgação e outros exigidos legalmente.

As informações aqui contidas não representam garantia de exatidão das informações prestadas ou julgamento sobre a qualidade delas, e não devem ser consideradas como tais. É recomendada a leitura cuidadosa destes materiais, com especial atenção para as cláusulas relativas aos objetivos, aos riscos e à política de investimento do(s) produto(s).

Todas as informações podem ser obtidas com os responsáveis pela distribuição, administração, gestão ou no próprio site da CVM (Comissão de Valores Mobiliários) através do link: <https://www.gov.br/cvm/pt-br>.

Sua elaboração buscou atender os objetivos do cliente, considerando a sua situação financeira e seu perfil de investidor. A rentabilidade obtida no passado não representa garantia de rentabilidade futura e os produtos estruturados e/ou de longo prazo possuem, além da volatilidade, riscos associados à sua carteira de crédito e estruturação. Os riscos inerentes aos diversos tipos de operações com valores mobiliários de bolsa, balcão, nos mercados de liquidação futura e de derivativos, podem resultar em perdas aos investimentos realizados, bem como o inverso proporcionalmente. Todos e qualquer outro valor exibido está representado em Real (BRL) e para os cálculos, foram utilizadas observações diárias, sendo sua fonte o Sistema Quantum Axis e a CVM.

A contratação de empresa de Consultoria de Valores Mobiliários para a emissão deste documento não assegura ou sugere a existência de garantia de resultados futuros ou a isenção de risco. Cabe a Consultoria de Valores Mobiliários a prestação dos serviços de ORIENTAÇÃO, RECOMENDAÇÃO E ACONSELHAMENTO, DE FORMA PROFISSIONAL, INDEPENDENTE E INDIVIDUALIZADA, SOBRE INVESTIMENTOS NO MERCADO DE VALORES MOBILIÁRIOS, CUJA ADOÇÃO E IMPLEMENTAÇÃO SEJAM EXCLUSIVAS DO CLIENTE (Resolução CVM nº 19/2021).

Na apuração do cálculo de rentabilidade da carteira de investimentos são considerados os recursos que compõem a carteira previdenciária do RPPS, conforme sua natureza e finalidade, compreendendo aqueles vinculados ao custeio dos benefícios previdenciários, sendo excluídos, para fins de análise, os recursos destinados ao custeio de despesas administrativas, em consonância com o disposto no art. 84, inciso III, alínea "a", da Portaria MTP nº 1.467/2022.

Cabe aos Regimes Próprios de Previdência Social, independentemente da contratação de consultoria de valores mobiliários, observar e assegurar o cumprimento das normas aplicáveis à gestão e à aplicação de seus recursos, em especial aquelas estabelecidas na Resolução CMN nº 5.272/2025, que dispõe sobre os princípios, parâmetros, limites, condições e requisitos para os investimentos dos RPPS, cabendo exclusivamente aos seus órgãos competentes a deliberação, aprovação e implementação das decisões de investimento.

